

参加手順は、3ステップ

①

スマホやタブレットでデジタルスタンプ参加のQRコードからスタンプ台紙をゲット！

②

4つの区画（エリア）に分かれた参加企業・団体の展示ブースを訪問し、各ブースのスタンプ獲得条件をクリア

③

獲得したいデジタルスタンプの番号を指定して、QRコードを撮影するだけ

8スタンプ（各エリアから2つずつ）獲得で、もれなく横浜銘菓をプレゼント！

16スタンプ（各エリアから4つずつ）獲得で、図書カード抽選に参加できます！

もれなく横浜銘菓をゲット

8スタンプ獲得で、
もれなく横浜銘菓をプレゼント！

29日は、上2列のスタンプにチャレンジ
各区画から2つつスタンプを集めよう！
30日は、どのスタンプからでもチャレンジ
OK

デジタル図書カード抽選参加

16スタンプ獲得で、
図書カード抽選に参加できます！

各区画から4つつ：No. 1～No.16の
スタンプを集めてください。

※No.9～No.16は、30日限定で取得可能です。

各エリアで集められるのは最大4つ！

展示スタンプラリー 対象ブース A 区画	展示スタンプラリー 対象ブース B 区画	展示スタンプラリー 対象ブース C 区画	展示スタンプラリー 対象ブース D 区画
29・30日 A 区画 No.1	29・30日 B 区画 No.2	29・30日 C 区画 No.3	29・30日 D 区画 No.4
29・30日 A 区画 No.5	29・30日 B 区画 No.6	29・30日 C 区画 No.7	29・30日 D 区画 No.8
30日限定 A 区画 No.9	30日限定 B 区画 No.10	30日限定 C 区画 No.11	30日限定 D 区画 No.12
30日限定 A 区画 No.13	30日限定 B 区画 No.14	30日限定 C 区画 No.15	30日限定 D 区画 No.16

スマートフォンなどの端末をお持ちでない方

(デジタルスタンプラリーとの併用不可)

ライトコース

8スタンプ獲得で、
もれなく横浜銘菓をプレゼント！

各区画から2つずつ、スタンプを集めてください。

コンプリートコース

16スタンプ獲得で、
図書カード抽選に参加できます！

各区画から4つずつ：No.1～No.16の
スタンプを全て集めてください。

※No.9～No.16は、30日限定で取得可能です。

もれなく横浜銘菓をゲット

8つ(枚)、名刺など証明書を集めて、
もれなく横浜銘菓をプレゼント！

各区画から2社ずつ訪問し、
条件をクリアしてください。



ガトーフェスタハラダ金券抽選に参加

16つ(枚)、名刺など証明書を集めて
ガトーフェスタハラダ金券抽選に参加！

各区画から4社ずつ訪問し
条件をクリアしてください。

※抽選応募は、30日限定で、
スタンプラリー景品引換所にて受付いたします。

STEP 1

スタンプラリー台紙取得

STEP1 スタンプラリー台紙取得

①スマートフォンで
QRコードを読取り



台紙取得
QRコード



②表示された画面の説明を確認し、
「スタンプラリーに参加する」へ進む

スタンプラリーへのご参加ありがとうございます。
参加にあたり、下記注意事項をお守りください。

1. iOSではQRコードの読み込みにはカメラを使用し、Safariをご利用ください。
AndroidはQRコードリーダーを使用し、Chromeをご利用ください。
2. ブラウザのCookieの設定をオンしておく必要があります。
3. ブラウザのシークレットモード/プライベートモードでは使用できません。
4. 参加中にブラウザの閲覧履歴やCookieを削除してしまった場合、獲得したスタンプは消えてしまいます。スタンプが消えてしまうと復元できませんので、ご了承ください。
5. ご利用の機種によってはスタンプラリーが利用できない場合があります。
6. 本イベントは予告なく、内容の変更や中止となる場合があります。あらかじめご了承ください。
7. 歩きスマホはやめましょう。

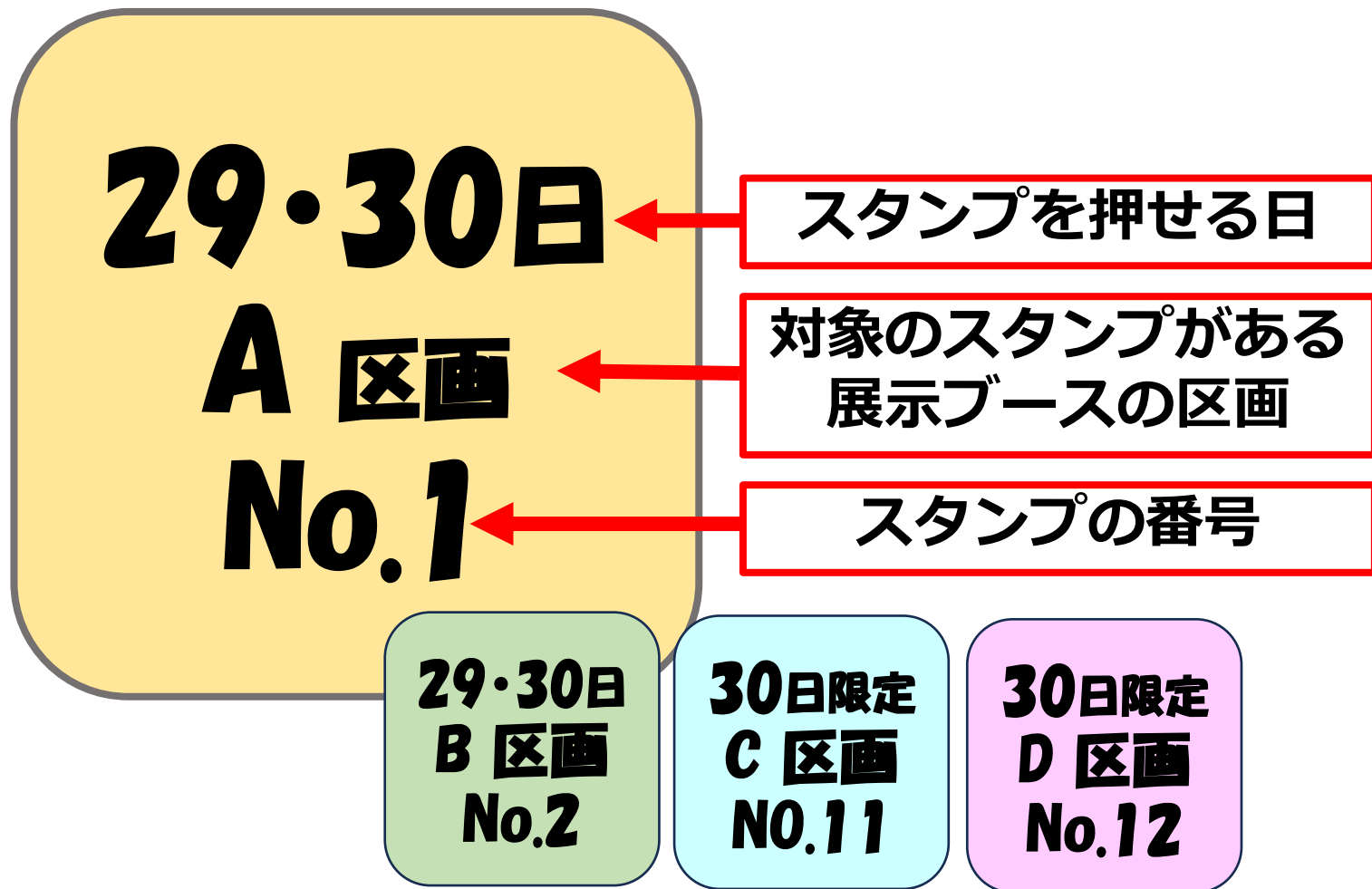
スタンプラリーに参加する



③取得いただく台紙見本はこちら



※スタンプを押す前の状態



STEP 2

対象ブースを訪問し、参加企業・団体が定めるデジタルスタンプの獲得条件（例:名刺交換や挨拶など）をクリア！



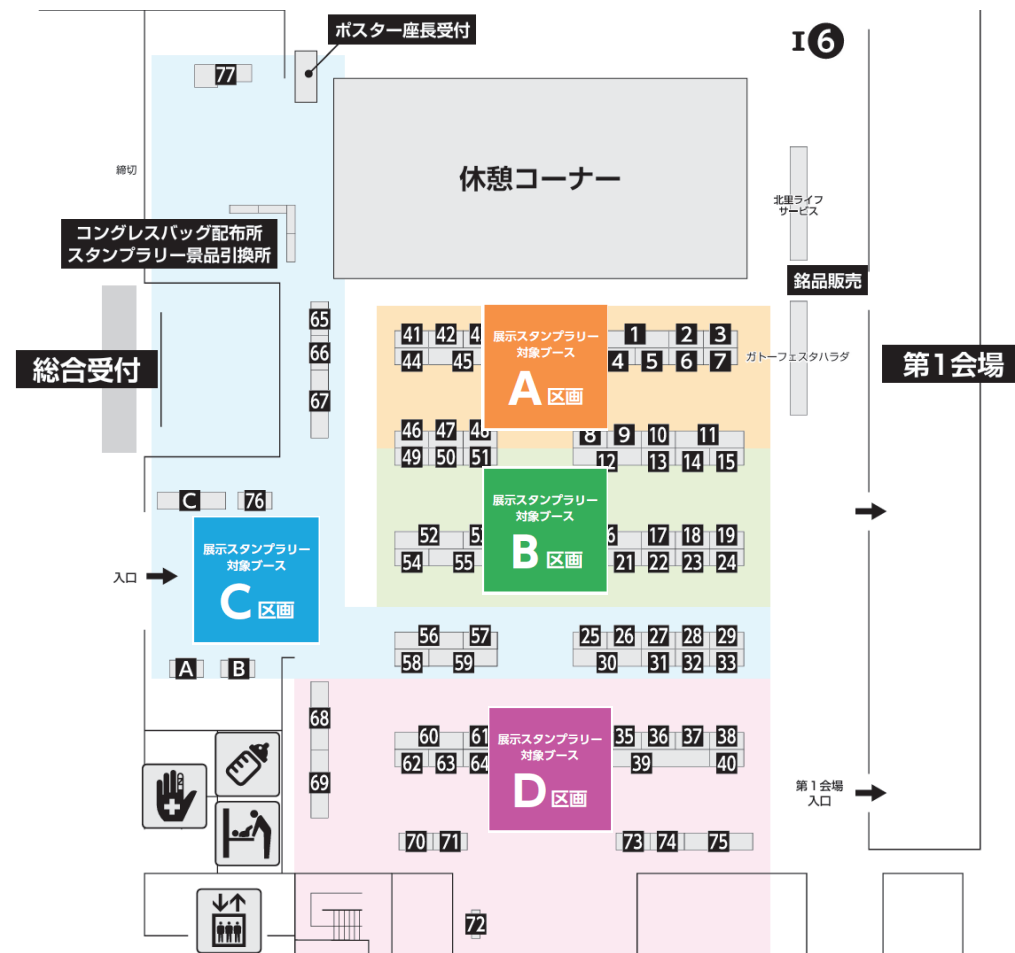
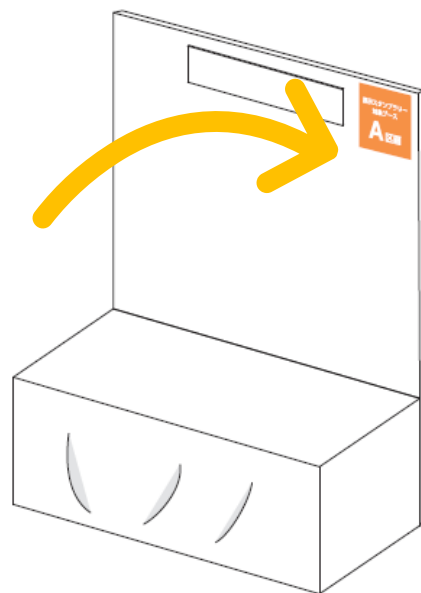
獲得条件は参加企業・団体により異なります

※各ブースでご確認ください。

展示ブースで、担当者と交流を。
出展企業・団体から学ぼう



区画は4つ！
スタンプラリー対象ブースには
区画のサインが掲示されています。




※4Fフォワイエの関連団体展示は **C** 区画 です。



STEP3

展示訪問終了時、ブース担当者へ
獲得したいスタンプの番号を指定して
QRコードを読み取り



29・30日
A 区画
No.5



???



QRコードを読み込むと、
ウェブブラウザのデジタルスタンプラリー台紙の
所定の位置にスタンプ（*ひらがな1文字や数字）が
自動で押されます。

■ 景品引換え方法

景品引換え方法

ライトコース 中間賞！！

8スタンプ獲得で、もれなく横浜銘菓をプレゼント！

各エリアのスタンプ、4種のうち2つつ集めたら・・・



スタンプラリー景品引換所のスタッフに、
画面を提示してください。

※「獲得一覧」の「中間賞」をタップし「景品交換券」を表示。
「利用操作」はスタッフが確認して行います。

お好きな横浜銘菓をお選びください。

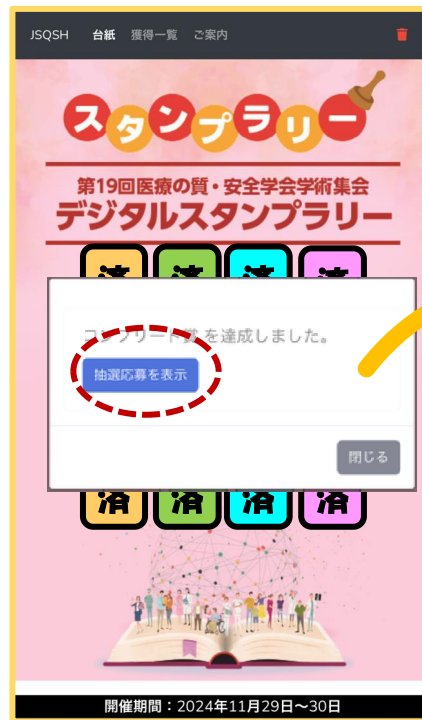


抽選への参加方法

コンプリートコース

16スタンプ獲得で、図書カード抽選に参加できます！

各エリアから2つずつ、No.1～No.16のスタンプすべてを集めたら、抽選応募画面よりご応募いただけます。



抽選応募

16個達成、おめでとうございます。
抽選応募にご登録ください。

≡ 案内文省略

*1. 参加者番号 (例：J002729)

*2. 参加されていたかがでしたか

3. ご意見・ご要望を記載ください

完了

抽選応募

16個達成、おめでとうございます。
抽選応募にご登録ください。



案内文省略

*1. 参加者番号 (例：J002729 ** **)

J012345 トウキョウ タロウ

*2. 参加されていかがでしたか

3. ご意見・ご要望を記載ください

完了

必要事項を入力し「完了」ボタンを押すと、
応募完了です。

※当選者の通知は、メールの送付をもって代えさせていただきます。
(12月中旬予定)

名札右下に記載の登録番号
(J+6桁の数字) と氏名カタカナ

第19回 The 19th Annual Congress of Japanese Society for Quality and Safety in Healthcare
医療の質・安全学会学術集会

学びを続ける。The Power of Sustainable Learning.

(株) JTBコミュニケーションデザイン

東京 太郎

J012345

スマートフォンなどの端末をお持ちでない方

展示ブースで集めた、デジタルスタンプに
代わるもの（名刺等）をご準備の上、
スタンプラリー景品引換所へお越しくください。

なお、抽選応募は、30日限定で受付いたします。