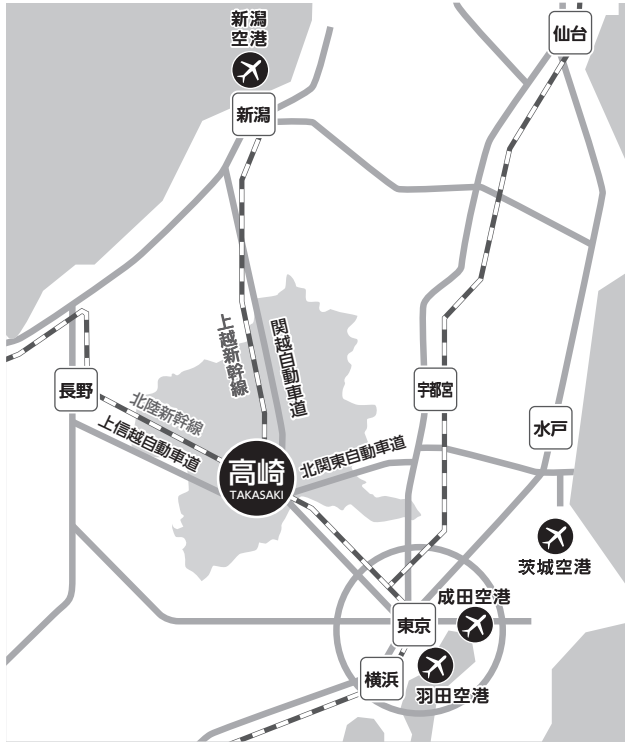


1. 会場への交通案内

交通のご案内



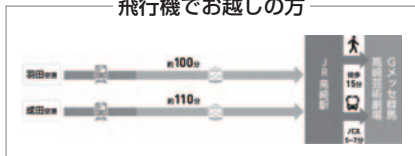
お車でお越しの方



電車でお越しの方



飛行機でお越しの方




会場周辺のご案内



●シャトルバス運行について

会期中、高崎駅⇨Gメッセ群馬間、高崎芸術劇場⇨Gメッセ群馬間のシャトルバス運行を予定しております。
運行時間など詳細は、72JAMTホームページ (<https://convention.jtbcom.co.jp/72jamt/>) をご確認ください。

●高崎駅から会場への徒歩でのアクセス



改札階からペDESTリアンデッキに出ます。JR 高崎駅東口を出発！

ペDESTリアンデッキを進みます。

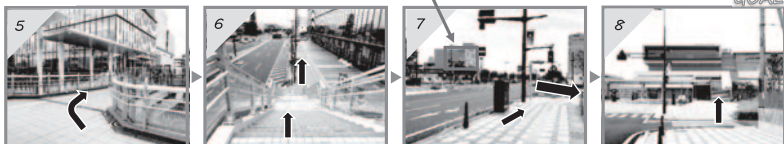
「Gメッセ群馬」のサインがあります。サインにしたがって、進みます。

ペDESTリアンデッキをそのまま直進します。

サインがあります

「Gメッセ群馬入口」の信号が自印です！

ペDESTリアンデッキを利用しない場合は、東毛広域幹線道路沿いに歩道を直進してください



サインにしたがって、右折すると高崎芸術劇場2階入口です。

ペDESTリアンデッキから歩道へ下り、直進します。

そのまま東毛広域幹線道路沿いに直進し、「Gメッセ群馬入口」の信号を右折します。

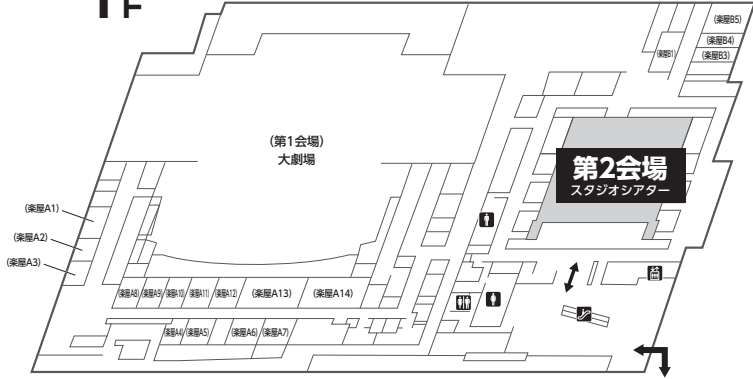
Gメッセが見えてきました。メインエントランスは、正面の階段を上った2階です。

GOAL

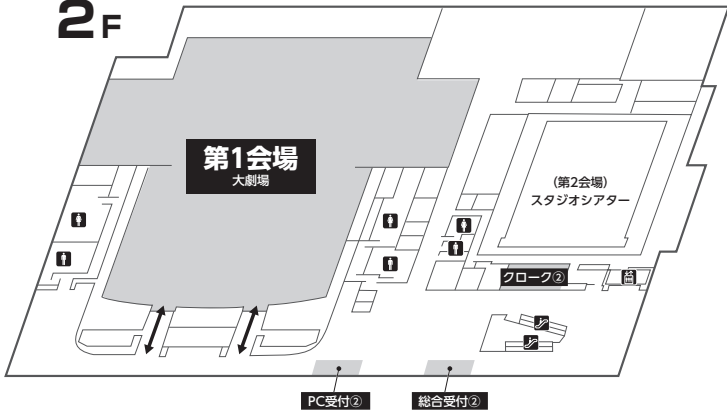
2. 会場図

[高崎芸術劇場]

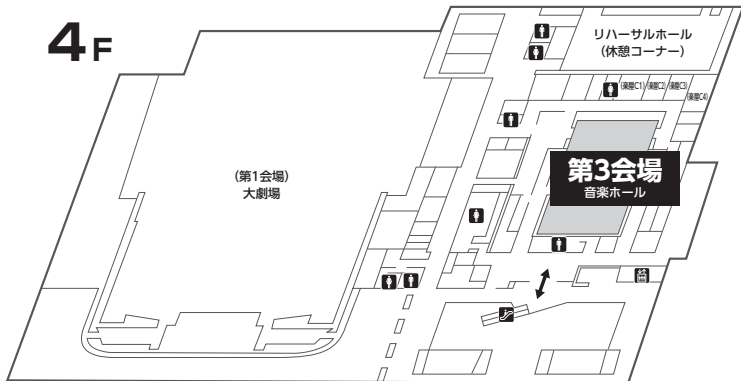
1F



2F

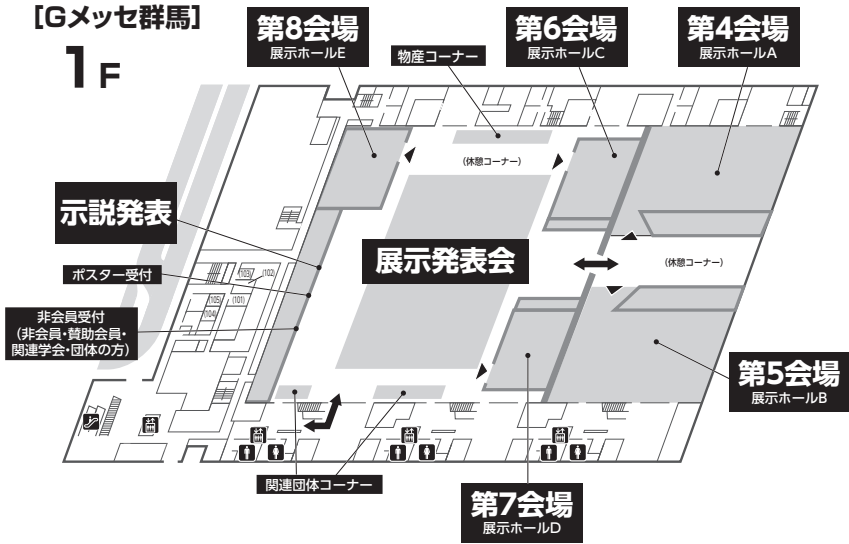


4F

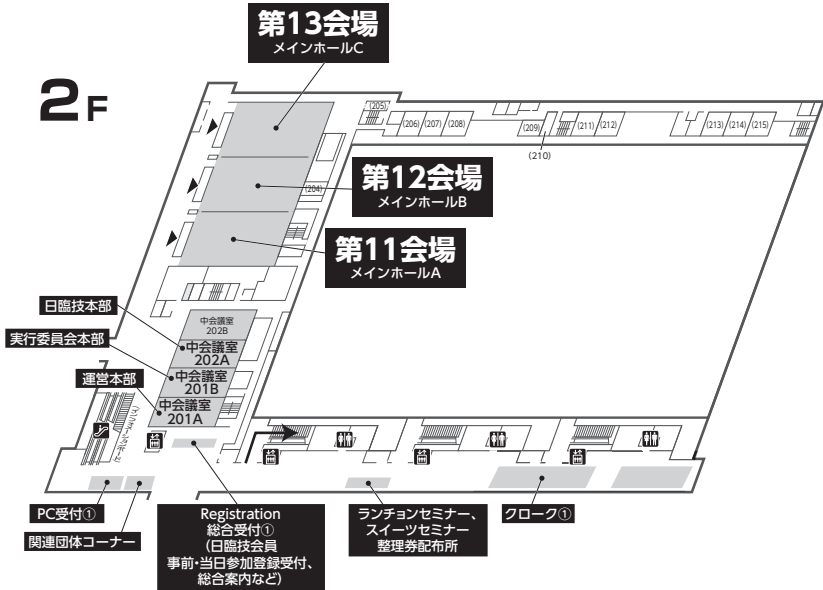


[Gメッセ群馬]

1F



2F



3F



第15会場

中会議室302

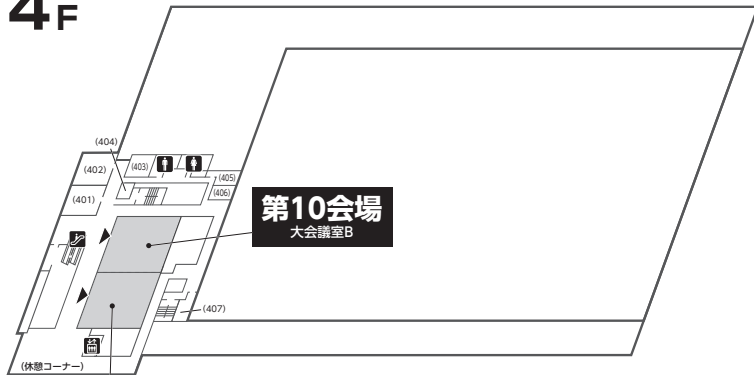
5/20 ハンズオンセミナー会場

第14会場

中会議室301

5/20 ハンズオンセミナー会場

4F



第10会場

大会議室B

第9会場

大会議室A