

# 日臨技会員以外の学会一般演題・抄録の登録について

## 1. 概要

はじめに、日臨技のログイン申請フォームから登録者申請して、登録用パスワードを取得します。  
演題・抄録の受付は、非会員向け演題募集受付専用サイトからの Web 受付のみです。

【STEP 1】から順に **>>> 次へ** をクリックして入力を進めます(詳細は後述参照)。

途中でログアウトする、ブラウザを閉じるなど、入力を中断すると、演題の受け付けはできていませんのでご注意ください。受付直後、演題受領メールを自動送信します。**必ず最後のステップまで進んで登録を完了し、直後に送信される受領メールで内容を確認して下さい。**



### <抄録の入力方法について>

抄録の入力方法は「A.テキスト入力方式」と「B.ファイルアップロード方式」の2通りあります。

#### A. テキスト入力方式

テキストボックスに抄録本文を直接入力します。入力に1時間以上かかる場合は、メモ帳などに準備してから登録を開始し、コピー&ペーストで入力して下さい。

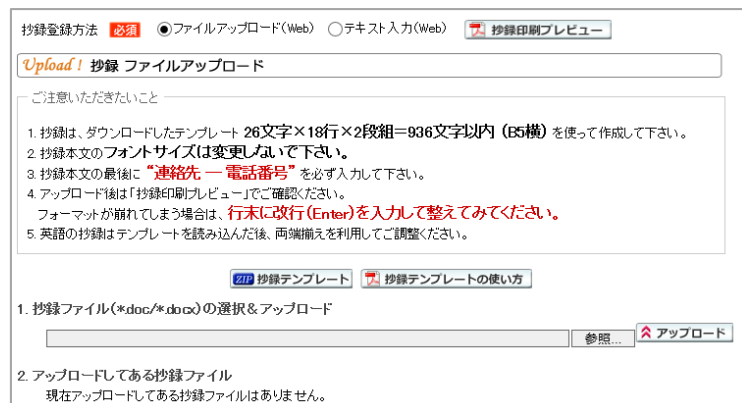


#### B. ファイルアップロード方式

段組み・行数・フォントなど抄録のフォーマットを定義した Word テンプレート(\*.dot/\*.dotx)をダウンロードして抄録本文をあらかじめ Word 文書(\*.doc/\*.docx)で作成しておきます。

登録は作成したファイルをアップロードします。

**抄録に画像や装飾文字を取り入れる場合は、この方式を選択して下さい。**



## 2. 一般演題の新規登録方法

### 【パスワード申請】 登録用パスワードを取得する

#### ① 日臨技申請フォーム

( <http://jamtjamtis.jamt.or.jp/Jamtis/Apply/EndaiHappyoushaHikaiin.aspx> )から登録用パスワードの申請をします。「SSL 暗号化通信する」にして入力して下さい。必要事項を入力後、**申請する** をクリックします。申請を完了すると、登録用パスワードを記載した申請受領メールを自動送信します。

一般社団法人 日本臨床衛生検査技師会  
JAAMT Official Form  
申請フォーム

ログイン申請

演題発表者専用サイト ログイン申請

SSL暗号化通信する  
★は必須入力です。

所属学会/団体★  
氏名★  
氏名カナ(全角)★  
勤務先  
日中連絡のつく電話番号★  
メールアドレス(携帯不可)★  
メールアドレスの確認★  
コメント

申請結果

演題発表者の申請を完了しました。

受領メールを、  
非会員 太郎様 へ送信しましたので、ご確認下さい。

24時間以内に受領メールが届かない場合は、  
今回入力した[メールアドレス]のメールボックスを確認するか  
再申請して下さい。

OK

Copyright(C)日本臨床衛生検査技師会 All Rights Reserved.

### 【LOGIN】 演題募集受付専用サイトへログインする

#### ① 演題募集受付専用サイト

( <http://jamtjamtis.jamt.or.jp/JamtisEndai/Account/Login.aspx> )に前述で取得した登録用パスワードでログインします。

日本臨床衛生検査技師会  
非会員向け 演題募集受付専用サイト

登録用パスワード

SSL暗号化通信でログインする

ログイン

演題の登録手順について

登録用パスワード申請 日臨技会員はこちら

Copyright(C)日本臨床衛生検査技師会 All Rights Reserved.

## 【STEP 1】学会の選択・抄録テンプレートのダウンロード

- ① 前述「B.ファイルアップロード方式」でアップロードする場合は、[ZIP 抄録テンプレート](#) をクリックしてテンプレートをダウンロードします。テンプレートの使い方は、[抄録テンプレートの使い方](#) を参照して下さい。抄録テンプレートは学会によって異なります。発表する学会のテンプレートを必ずダウンロードして作成して下さい。

第〇〇回日本医学検査学会 (2015/05/16)  
JAMT Call for Abstract  
演題募集メニュー

Login 非会員 太郎 ログアウト

学会発表

演題応募

STEP1 演題一覧 >>> STEP2 利益相反の確認 >>> STEP3 演題の入力 >>> STEP4 抄録の入力またはアップロード >>> STEP5 入力内容の確認 >>> COMPLETE 登録完了

Step 1! 演題一覧

第〇〇回日本医学検査学会 学会情報

● 一般演題

>> 演題の新規登録


種別	受付番号	演題	演題		抄録		抄録 PDF	COI 申告書 PDF
			登録	削除	登録	削除		
該当する一般演題の登録はありません。								

一般演題の抄録形式について  
抄録のフォーマットは 26文字×18行×2段組=936文字以内 (B5横) です。  
抄録は演題と同時に登録(演題と抄録はセットで登録)する必要があります。  
セッションのタイムアウトは60分です。入力だけで60分経過すると切断されてしまいます。  
入力が60分以上必要な場合は、あらかじめ抄録の本文を準備してから登録を開始して下さい。

一般演題の抄録をWordテンプレートを使って作成し登録(アップロード)する場合  
本学会の抄録は Microsoft Wordテンプレート(\*.dot)から Word文書(\*.doc/\*.docx)を作成し、アップロードすることができます。  
抄録に画像や文字装飾を取り入れる場合は、「抄録テンプレート」を使ってファイル作成後、登録を開始して下さい。  
必ず学会指定の下記「抄録テンプレート」をダウンロードして作成して下さい。

[ZIP 抄録テンプレート](#) [抄録テンプレートの使い方](#)

Copyright(C)日本臨床衛生検査技師会 All Rights Reserved.



「A.テキスト入力方式」の場合は、[>> 演題の新規登録](#) へ進みます。

「B.ファイルアップロード方式」の場合は、いったん「ログアウト」し抄録ファイルの準備ができた  
らログインして、[>> 演題の新規登録](#) へ進みます。

## 【STEP 2】利益相反の確認

- ① 利益相反状態の有無を選択します。  
 申告は画面をスクロールして  
 全項目申告して下さい。

入力後 **>>> 次へ** 進みます。

## 【STEP 3】演題の入力

- ① 筆頭者を入力します。  
メールアドレスは必ず受信できる  
アドレスを正確に入力して下さい。  
 24 時間以内に演題受領メールが  
 届かない場合は、学会事務局へ  
 お問い合わせ下さい。  
 入力後、下方へスクロールして  
 移動します。

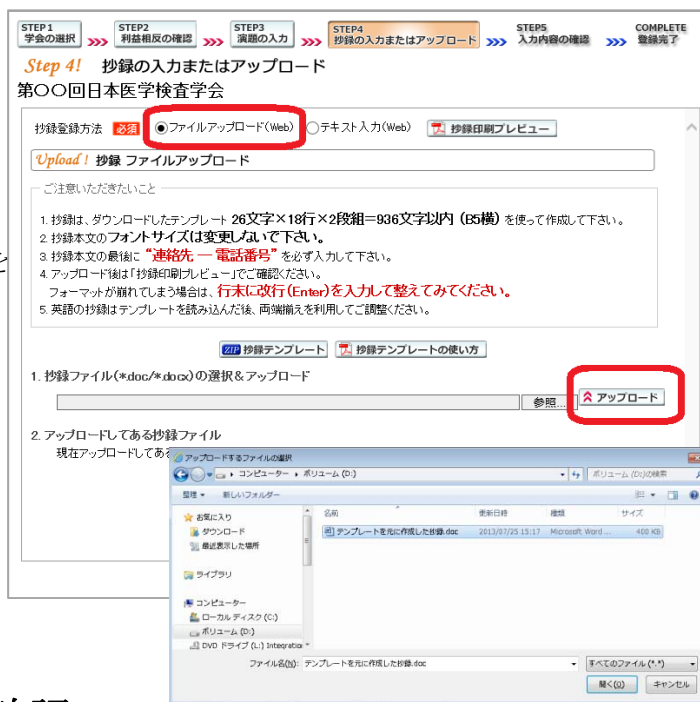
- ② 共同発表者を入力します。  
 日臨技会員の場合は、会員番号  
 を入力してEnterして下さい。  
 非会員の場合は、非会員に☑  
 して氏名等を入力して下さい。  
 施設名や部署名などは表示  
 したいように変更して下さい。  
 入力後、下方へスクロールして  
 移動します。



③ ファイルアップロードの場合  
**参照...** をクリックしてパソコンに  
 保存してある抄録ファイル  
 (\*.doc/\*.docx)を「開く」で  
 選択します。  
 次に **アップロード** でファイルを  
 アップロードします。

**抄録集PDFプレビュー** で  
 抄録全体をご確認下さい。

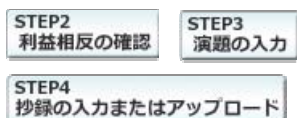
アップロード後 **次へ**  
 進みます。



## 【STEP 5】 入力内容の確認

① 入力内容の全体の確認をします。

入力内容を変更する場合は、  
**戻る** で元の画面へ戻るか

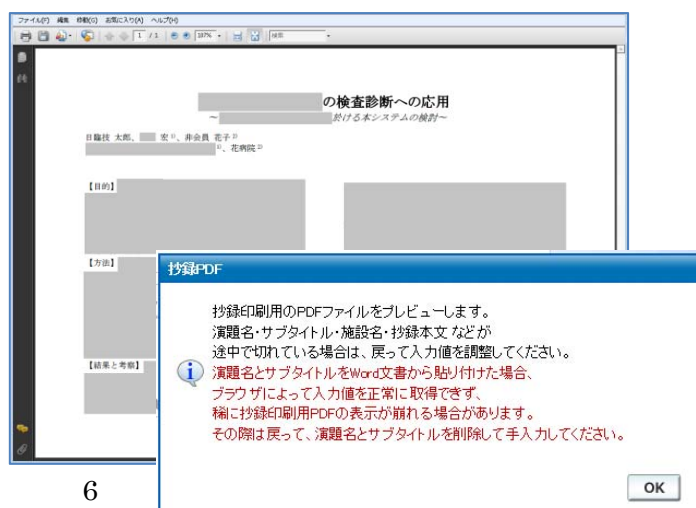


をクリックして変更する画面へ  
 移動して下さい。



② **抄録集PDFの確認 必須** を  
 クリックして、抄録集PDFの確認を  
 します。文字数が長く、切れている  
 場合は戻って調整して下さい。

**確認後** **登録・変更**  
 をクリックします。




## 【COMPLETE】登録完了

- ① 「登録を完了しました」のメッセージと受付番号の通知、受領メールを送信した旨のメッセージが表示されれば登録完了です。下記以外のエラーメッセージが表示された場合は、お手数ですが学会事務局へご連絡下さい。

The screenshot shows the registration process completion screen. At the top, there are steps: STEP1 学会の選択, STEP2 利益相反の確認, STEP3 演題の入力, and STEP4 抄録. The main text says "Complete!! 登録完了" and "第〇〇回日本医学検査学会 演題・抄録の登録を完了しました。" Below this, it says "今後、演題の変更や抄録を別途登録する場合も、Step1の登録内容呼び出して変更できます。"

Overlaid on this is a blue dialog box titled "登録結果". The text inside says: "登録を完了しました。受付番号は、736です。" followed by "受領メールを、[演者]日臨技 太郎 様く [ ]@ [ ] .jp に送信しましたので、ご確認ください。" and "24時間以内にメールが届かない場合は、今回入力した[メールアドレス]を入力し再登録するか、画面で登録済みであることを確認して下さい。" There is an "OK" button at the bottom right of the dialog.

### 3. 登録後の変更または確認方法

- ① 新規登録と同様、ログインして学会を選択します。登録済の演題は一覧表示されています。内容を変更する場合は **演題変更** を、削除する場合は **演題削除** をクリックします。抄録集 PDF や COI 申告書 PDF は、必要に応じて  をクリックして印刷できます。

The screenshot shows the "Step 1! 演題一覧" screen for the "第〇〇回日本医学検査学会". It lists one general topic. A red box highlights the action buttons for the topic: "演題登録" (cancel), "演題削除" (delete), "抄録登録" (cancel), "抄録削除" (delete), "抄録PDF" (print), and "COI申告書PDF" (none).

種別	受付番号	演題	演題		抄録		抄録PDF	COI申告書PDF
			登録	削除	登録	削除		
一般	737	検査室のXXXXXXXXXXXXXXXXXXXXXXXXXXXX [臨床化学] 非会員 太郎	演題変更	演題削除	同時登録	同時削除		なし

Below the table, there is a section titled "一般演題の抄録形式について" with instructions on the format (26 characters x 18 lines x 2 columns = 936 characters within B5 horizontal) and a note that the session time is 60 minutes. It also provides instructions for uploading a Word template for abstracts, including a link to "抄録テンプレートの使い方".

- ② 変更する場合も、新規登録と同様ステップを進めていきます。後方ステップの入力内容の変更がないときは、**>> 確認して登録する** をクリックして途中のステップを省略し **STEP5 入力内容の確認** へジャンプすることができます。ただし、その場合も **必ず最後のステップまで進んで登録を完了し、直後に送信される受領メールで内容を確認して下さい。**

STEP1 演題一覧 >>> STEP2 利益相反の確認 >>> STEP3 演題の入力 >>> STEP4 抄録の入力またはアップロード >>> STEP5 入力内容の確認 >>> COMPLETE 登録完了

**Step 2! 利益相反 (COI) の確認**  
第〇〇回日本医学検査学会

演題登録する内容に関連して利益相反が生じる場合には、入力・申告いただきますようお願い申し上げます。

1) 「利益相反の研究・調査における利益相反(COI)に関する指針」  
2) 「日本臨床検査技師会における研究・調査に係わる利益相反管理規程」  
3) 「日本臨床衛生検査技師会 医学研究に係わる利益相反規程」

利益相反状態 **必須** ○有 ●無

<< 戻る >> 次へ >> 確認して登録する

途中でログアウトする、ブラウザを閉じるなど、入力を中断すると、演題の受付けはできていませんのでご注意ください。



#### 4. 利益相反(COI)開示スライド例

演題発表時、筆頭発表者における COI の開示が義務付けられております。  
COI の有無に関わらず、発表スライドまたはポスターにて COI の開示をお願いします。  
スライドのデザイン自体は自由ですが、COI 開示様式は下記をご確認ください。

- ① 様式 1-A(口演発表用) : 申告すべき COI 状態がない時

第〇回日本医学検査学会

様式1-A  
(口演発表用)

検査における……………

日臨技大学医学部  
宮島 太郎

利益相反の有無 : 無

※この演題に関連し、開示すべきCOI関係にある企業などはありません。

- ② 様式 1-A(口演発表用) : 申告すべき COI 状態がある時

第〇回日本医学検査学会

様式1-A  
(口演発表用)

検査における……………

日臨技大学医学部  
宮島 次郎

利益相反の有無 : 有

※この演題の発表に関連し、開示すべきCOI関係にある企業名:  
xxx株式会社、〇〇株式会社

③ 様式 1-B(ポスター発表用) : 申告すべき COI 状態がある時

様式 1-B  
(ポスター発表用)

**利益相反の有無 : 有**

※この演題の発表に関連し、開示すべきCOI 関係にある企業名:  
xxx株式会社、〇〇製薬株式会社