

演者・座長へのご案内

会場では、参加者の皆様に安心してご登壇いただけるよう、感染対策を徹底した学会運営を行ってまいります。座長・演者の先生方には、できる限り現地でのご登壇をお願いいたします。

◆座長の登壇・演者の発表方法

セッション	座長		演者	
	現地	Web	現地	Web
特別演題※1	○	○ (Zoom)	○	○ (Zoom)
教育講演・教育セミナー	—	—	—	事前提出済の 発表スライド オンデマンド配信
一般演題（オーラル）	○	○ (Zoom)	○	○ (Zoom)
一般演題（ポスター）	○	—	○	討論時間にWeb会場 に接続 質疑応答(コメント投稿)に対応

※ASANO Memorial Lecture Series/特別メッセージ/学会長受賞記念講演/プレナリーセッション/特別教育講演/
シンポジウム/KSBMT - JSTCT合同セッション/ISCT-JSTCT合同セッション/ワークショップ/ラウンドテーブル/
Pro-con/造血幹細胞移植推進事業フォーラム/看護シンポジウム/看護教育講演/看護ブラッシュアップ研修/
看護ワークショップ/HCTCワークショップ/WG成果報告会/GVHDレジストリセッション/全国調査ニュース

◆発表時間について

各演者の先生は、発表の時間をご確認の上、定時進行にご協力ください。

- ・シンポジウム：シンポジウムの講演時間、質疑応答形式等はセッションによって異なります。
各シンポジストには、事前に発表時間などについてご案内させていただきます。
なお、発表時には座長の指示に従ってください。
- ・教育講演：講演時間は30分（教育講演12：演者2名で60分）
- ・看護教育講演：講演時間は60分
- ・一般口演：1演題あたり12分（発表8分、質疑応答4分）
- ・一般口演（看護）：1演題あたり10分（発表7分、質疑応答3分）
- ・ポスター：自由討論45分 ※当日は参加者同士の質疑を促すために、各セッションに座長1名配置

◆□演演者の方へ

(1) 現地発表の場合

PCセンター

◇PCセンター受付時間・場所

場 所：パシフィコ横浜ノース 1F（G1～G4内）

受付時間：5月12日（木）12：30～18：00

5月13日（金） 8：30～18：30

5月14日（土） 7：30～16：00

- ・ご自身が発表されるセッション開始時刻の60分前までに、PCセンターにて発表データの受付をお済ませください。朝一のセッションは30分前にPC受付を行ってください。
- ・ご自身の発表時刻15分前までに、各講演会場内の正面、スクリーン向かって左側の次演者席にお座りください。

【メディアでお持ち込みの場合】

- ・受付可能なメディアは、USB メモリーもしくは CD-R のみです。
- ・本総会では、以下の OS、アプリケーション、動画ファイルに対応しております。
OS：Windows 10、アプリケーション：Powerpoint 2013,2016,2019
動画ファイル Windows Media Player で再生可能なデータ
- ・Macintosh をお使いの方は、ご自身の PC 本体をご持参いただくことをお勧めします。
詳しくは②項をご参照ください。なお、Keynote は使用できません。
- ・メディアには、当日講演に使用されるデータ以外は、保存しないようにしてください。
- ・プレゼンテーションに他のデータ（静止画・動画・グラフ等）をリンクさせている場合は、必ず元データも保存し、データを作成された PC とは別の PC で、事前に動作確認をお願いします。
- ・ファイル名には、演題番号・講演者名を以下の例の様に入力してください。
(例) ◇◇-◇◇◇◇ 造血 太郎.pptx
- ・システムへのウイルス感染防止のため、予めメディアのウイルスチェックを行ってください。
- ・PC センターでは、ウイルスセキュリティを最新に更新し、万全を期しておりますが、ウイルスに定義されていない未知のウイルスに感染する場合がございます。
- ・データは PC センターにて受け取り、サーバーに保存しますが、学会終了後、総会事務局にて責任を持って消去します。

【PC 本体を持ち込まれる場合】

- ・万が一に備え、バックアップ用として、各種メディア（USB メモリー）にデータを保存し、ご持参ください。
- ・接続は、HDMI もしくは MiniD-sub15 ピン 3 列コネクタ（通常のモニター端子）となります。
PC 本体の外部モニター出力端子の形状を必ず確認し、必要な場合は、専用の接続端子をご持参ください。
- ・プロジェクターの解像度は、FullHD（1920×1080）です。
解像度の切り替えが必要なコンピューターは、本体の解像度を予め設定しておいてください。
- ・AC アダプターは、各自でご持参ください。
- ・演者は、PC 受付にて動作確認後、講演開始 15 分前までに、講演会場内の PC オペレーター席に PC 本体とバックアップデータを提出し、接続チェックを行ってください。
- ・講演終了後、PC オペレーター席にて PC 本体とバックアップデータをご返却しますので、速やかにお引取りください。

(2) Web 発表の場合

- ・Zoom にてご登壇いただき、発表データは画面共有にて投影ください。
※接続環境により、データ共有がご不安な場合は音声付発表データの事前提出可。質疑応答はリモートにてご参加ください
- ・運営事務局よりご案内いたします Zoom URL より、指定時間にご入室ください。
Zoom URL およびセッション開始前の音声や映像の接続確認等詳細につきましては、別途ご案内いたします。

◆□演座長の方へ

(1) 現地登壇の場合

- ・プログラムの円滑な進行のため、定時進行にご協力をお願いします。
- ・担当セッションの開始時刻 15 分前までに各講演会場内の正面、スクリーン向かって右側進行席のスタッフにお声掛けいただき、その近くの次座長席にお座りください。

(2) Web 登壇の場合

- ・運営事務局よりご案内いたします Zoom URL より、指定時間にご入室ください。
Zoom URL およびセッション開始前の音声や映像の接続確認等詳細につきましては、別途ご案内いたします。

◆ポスター発表演者の方へ

掲示用ポスター（現地用）と音声なし発表スライド事前提出（Web用）の2種類作成ください。

ポスター会場：パシフィコ横浜ノース 1F（G1～G4） ポスター会場

Web会場：総会ホームページの「Web会場はこちら」ボタンをクリックし、オンライン参加登録時に発行されたID、PWをログイン画面に入力の上、Web会場にアクセスしてください。

(1) 現地発表

ポスター発表スケジュール

	ポスター発表番号 <small>注）演題番号ではございません。</small>	現地発表 掲示時間	閲覧時間	自由討論	撤去時間
医師	奇数	5月13日(金) 8:30～10:00	5月13日(金)	5月13日(金) 18:00～18:45	5月14日(土) 17:05～18:00
	偶数		10:00～18:00	5月14日(土) 16:15～17:00	
看護	看P1、P2、P5	5月14日(土) 9:00～16:15	5月13日(金) 18:00～18:45	5月14日(土) 16:15～17:00	
	看P3、P4、P6、P7		5月14日(土) 16:15～17:00		

- ・上記の掲示時間内にパネルにポスターを貼付してください。ポスターの貼替はございませんので、2日間掲示いたします。掲示用ピンは各パネルにご用意しております。
- ・現地発表ができない方、あるいは2日目の掲示時間にご来場できない方は、事前にポスターを会場にご郵送ください。
詳細は、総会ホームページにてご案内いたします。
- ・演者はリボンを腰より上の目立つ位置につけてください。リボンは各パネルにご用意してあります。
- ・自由討論の日程は、5月13日（金）、14日（土）に分かれます。
ご自身の発表日時を予めご確認ください。発表時間となりましたら、ご自身のポスター前で待機をお願いします。
- ・撤去時間を過ぎても残っているポスターは、総会事務局にて処分いたしますのでご了承ください。
- ・5月14日（土）は、ポスターセッション終了後、同会場にて閉会式を行います。

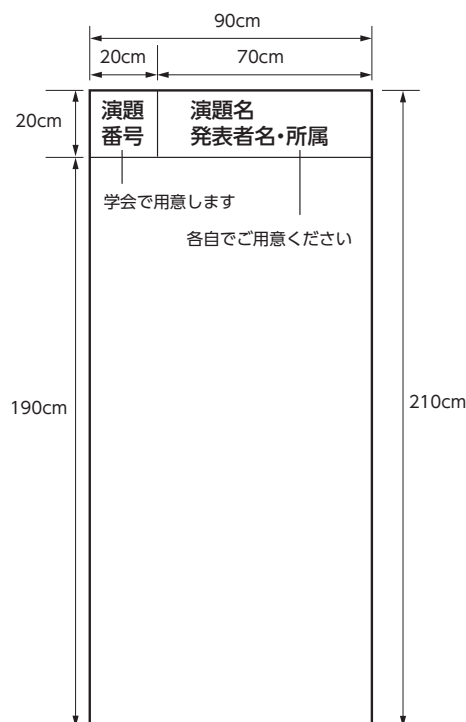
◇ポスター作成要領

パネルサイズ：縦 210cm×横 90cm

- ・縦 210cm ですが、あまり下まで使用すると見えづらく、発表・質疑応答の際に不便となりますので、ご注意ください。
- ・演題番号は展示パネルの左上角に主催者側でご用意します。
演題名・氏名・所属の項目は各自で用意し（縦 20cm×横 70cm）、演題番号の右側（展示パネル上段）に貼ってください。

(2) Web発表

ご自身の討論時間に Web 会場にアクセスいただき、時間内に閲覧者からのコメント投稿に答えてください。



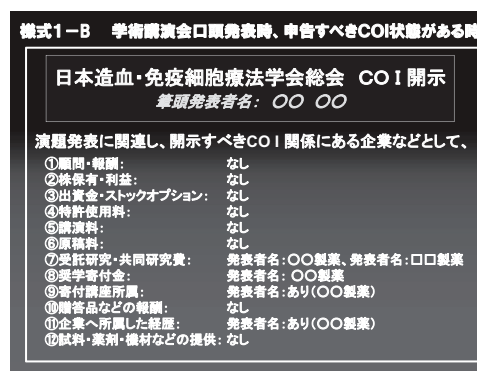
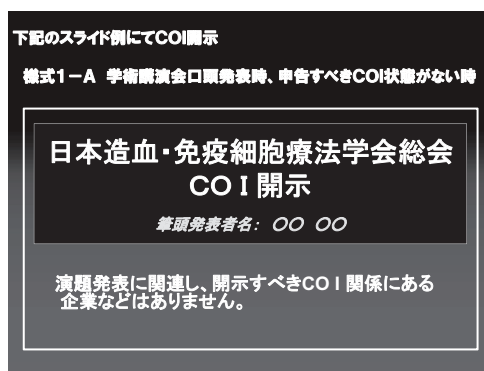
◆ポスター発表座長の方へ

- (1) 発表は自由討論となりますが、参加者同士の質疑を促すよう進めてください。定時進行にご協力をお願いします。ご担当いただくセッション開始の15分前までにポスター会場前の「ポスター受付」にお越しください。
- (2) 会期前までに座長コメント投稿専用サイトにアクセスいただき、ご担当セッションの発表スライドにコメントを投稿してください。
投稿期間：5月2日（月）正午～5月11日（水）17時まで
専用サイトについては、運営事務局より別途ご案内いたします。

◆利益相反（COI）開示

筆頭発表者は、口演発表ではスライドの最初に（または演題・発表者などを紹介するスライドの次に）、ポスター発表ではポスター掲示の最後に、過去1年間における利益相反（COI）を開示してください。

※詳細は、第44回日本造血・免疫細胞療法学会総会ホームページ (<https://convention.jtbcom.co.jp/jstct2022/recruit/index.html>) をご確認くださいの上、各自で様式をダウンロードしてご使用してください。



JSTCT2022 若手優秀研究賞について

学術集会において臨床実績・研究成果を発表することは特に若手の医療者、臨床・基礎研究者にとっては情報収集の場となるのみならず新しい発想を交換する点からも重要な機会となります。一方で、学会発表を契機に、その内容を論文形式にまとめ学術誌に報告することは研究内容を世界に還元するとともに研究者自身の発展のためにも重要な意義をもつものです。本奨励賞は、「NPO法人 さい帯血国際患者支援の会」の支援の下に、本学会第44回総会で発表した若手医療従事者・研究者の研究奨励・支援を目的として、優秀研究について表彰するものです。

対象者：第44回日本造血・免疫細胞療法学会の一般演題（口演、ポスター発表）をもとにした研究内容を学術誌に投稿し、2022年12月末日までに掲載受理された40歳未満の医療従事者、研究者を対象とする。但し、JSTCT2022での筆頭演者、かつ論文の筆頭あるいは責任著者であること。

応募方法：第44回日本造血・免疫細胞療法学会総会HP上に応募リンクを設け、そこからダウンロードした応募用紙に必要事項を記載し、東京大学医科学研究所内「第44回日本造血・免疫細胞療法学会総会事務局」あてに送付する。応募期日（消印有効）は2023年1月20日とする。

選考方法：2023年1月末に選考委員会で審議を行い、応募者から若干名を選考する。

表彰方法：第45回本学会総会（名古屋）において「JSTCT2022若手優秀研究賞」として受賞者を表彰し、副賞を授与する。副賞は研究助成金（論文投稿・掲載に係る費用などを含む）100万円とし、受賞者で均等に配分する。