

# 第47回日本造血・免疫細胞療法学会総会

## 動画作成方法

動画アップロード期間

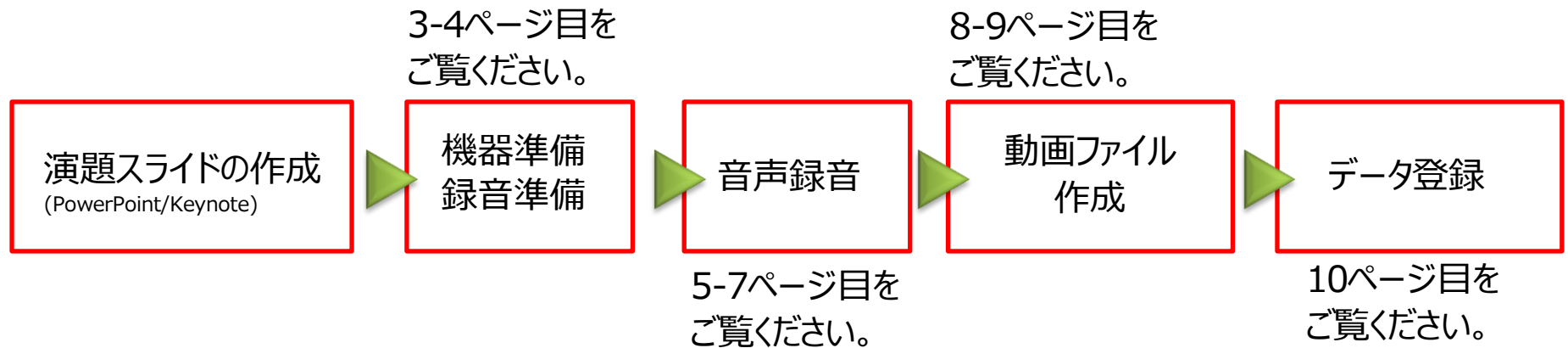
【2025年2月3日（月）13時～2月17日（月）迄】

注意：締め切り間際になりますとシステムが込み合うことも予想されます。アップされた動画の不具合で再録画が必要になる場合もありますので、できる限り早めに投稿いただき、修正の有無を確認できるように準備をお願いいたします。

(1)

# 音声付き動画の作成方法～登録までの流れ


以下のステップで動画を作成してください。



## ① 録音を始める前に

ご自身が作成されたプレゼンデータをご用意ください。  
動画に加工するため、プレゼンデータのコピーファイルを作成します。

作成したコピーファイルを使用して音声の登録を行います。  
動画を作成するにあたりスライドは以下の通り作成をお願いします。

スライド構成	ポスター発表用ショートプレゼンテーション	オンデマンド配信用教育講演
録画時間	3分 (400MB以内)	30分 (1GB以内)
1枚目	演題番号・演題名・所属・氏名を必ず表示 (可能であれば顔写真も表示)	
2枚目	COI表示 ※COIに関する説明はこちら⇒	

3枚目以降 録画時間が3分に収まるように調整 画時間が30分に収まるように調整

### 【注意】

スライドの比率は、4:3でも16:9でも構いませんが、放映は4:3にて行いますので、**4:3での作成を推奨**します。

## ② 機器の準備

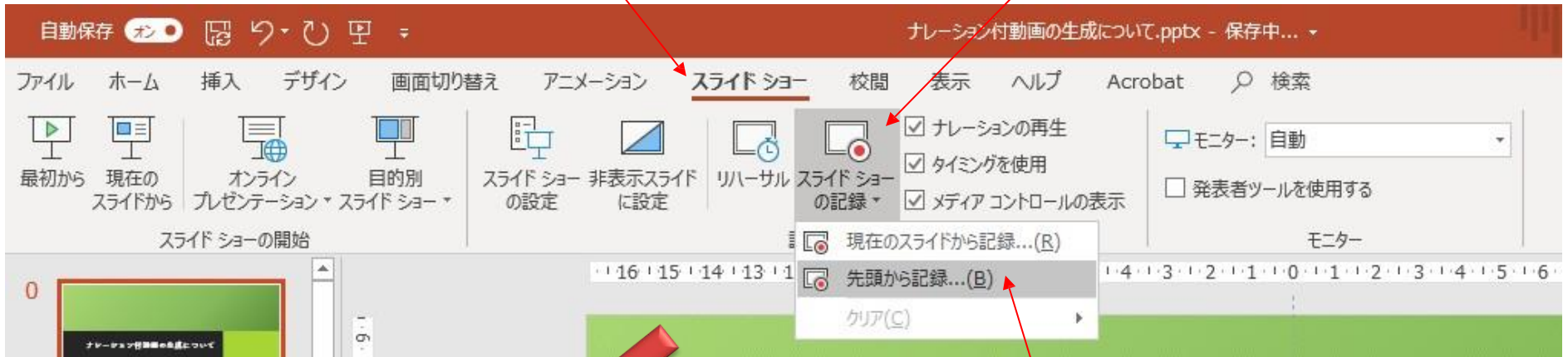
### パソコン・マイクのご準備をお願いします。

- ・マイクの性能テストを行ってください。マイクがついているノートパソコンの場合は内蔵マイクを、マイクがついていないノートパソコン・デスクトップパソコンを使用する場合は外付けのマイクをつないで音声の録音をお願いします。
- ・録音の際は極力静かな場所で雑音が入らないようにお願いします。
- ・逆光になっていないか、背景に映り込むものが問題ないかもあらかじめ確認してください。

### ③ ナレーションの録音

① スライドショーを選択

② スライドショーの記録を選択



④ 記録ボタンを押すと録音が始まります。



③ 先頭から記録を選択すると録音画面へ遷移します。

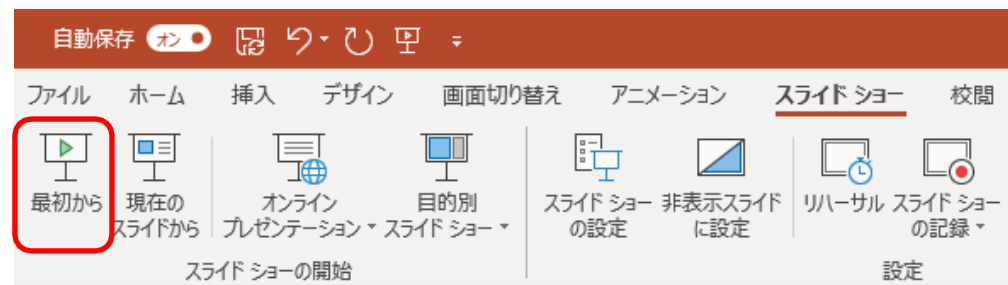


⑤ 画面右下のカメラを押すとスライド右下に演者動画が入ります。可能ならオンにしてください。

(5)

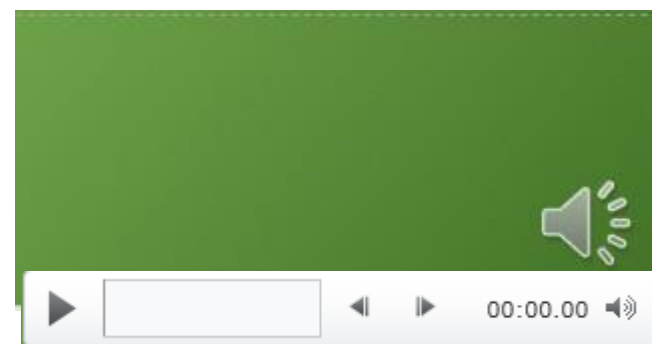
## ④ 録音後の確認方法

スライドショーの開始「最初から」を選択すると記録した動画を確認することができます。



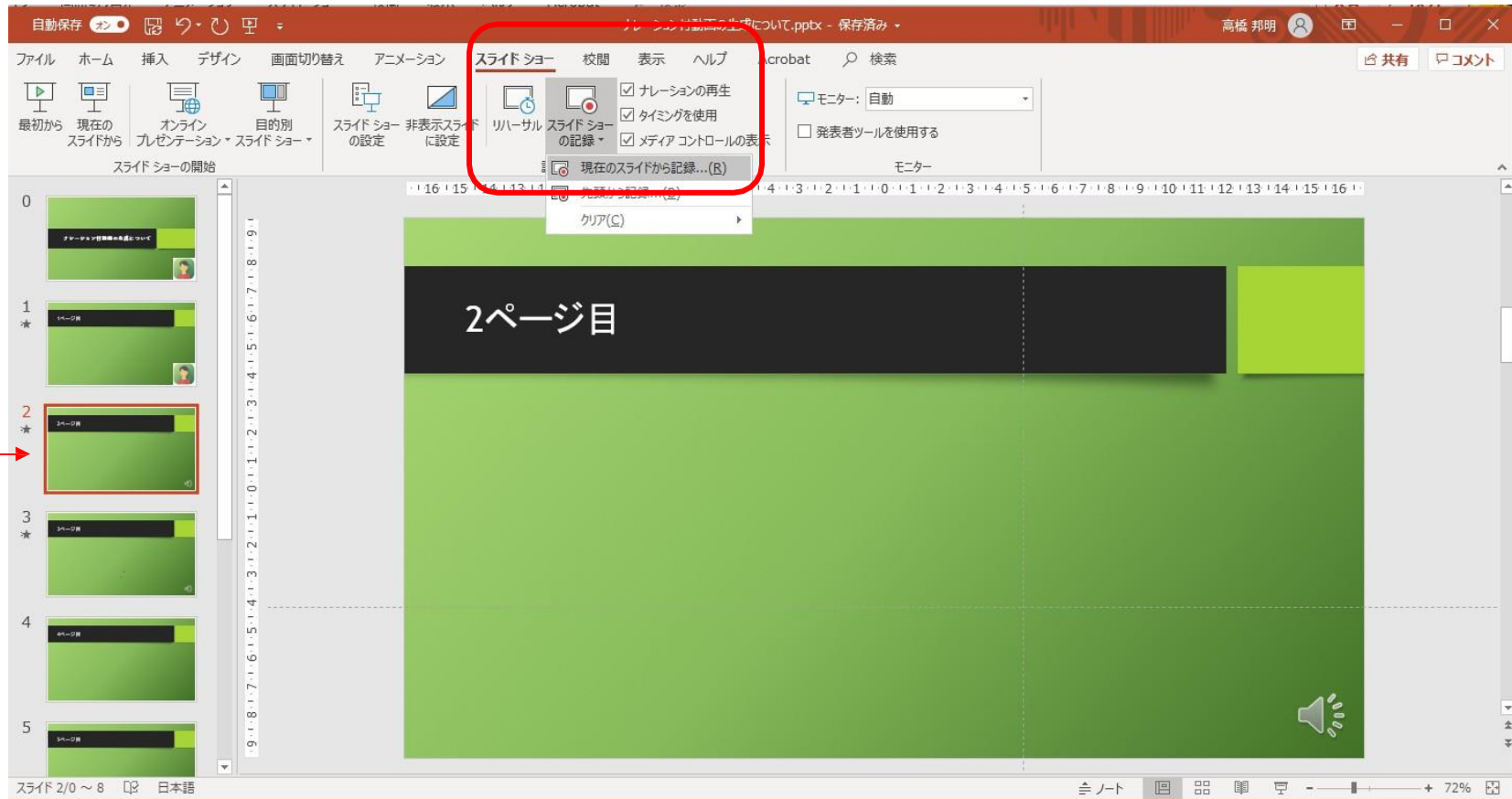
## ⑤ スライド毎の音声の確認の仕方

演者の講演風景も記録した場合は左下、音声を記録した場合は右下の表示になります。再生 (▶) ボタンを押すと、録音した音声を確認できます。



## ※⑥ 特定のスライドを録音し直したいとき

②スライドショー > スライドショーの記録 > 現在のスライドから記録を選択します。

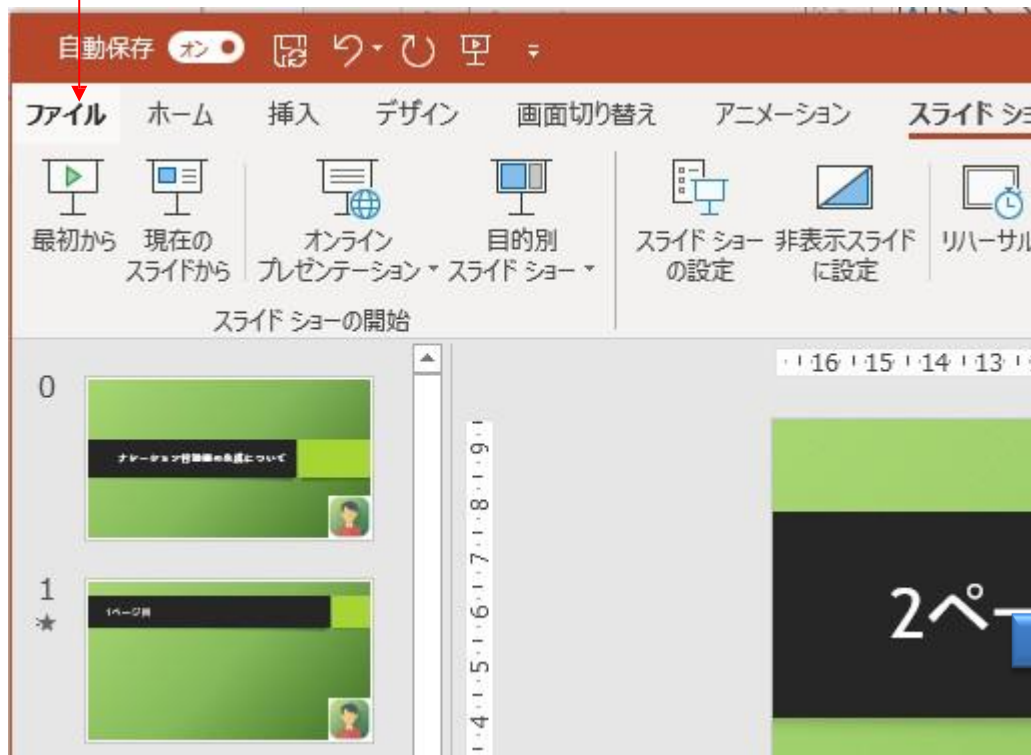


①録音し直したいスライドを  
選択します

(7)

## ⑦ 動画ファイルの作成方法 1 (次ページに続きます)

①ファイルを選択



②エクスポートを選択

(8)



## ⑧ 動画ファイルの作成方法 2 (前ページからの続き)

### ① 解像度を選択

- ・推奨解像度【標準】 720p
  - ・推奨解像度【最大】 1080p
- となります。

※360p以上の解像度での登録をお願いします。

### ② 記録されたタイミングとナレーションを使用するを選択

### ③ ビデオの作成 を選択

ファイル名は  
演題番号-演者名 にします。

拡張子が .mp4 になっていることを確認してください。

### ビデオの作成

プレゼンテーションを、ディスクへの書き込みや Web へのアップロード、電子メールでの送信ができるビデオとして保存します。

- 記録されたすべてのタイミング、ナレーション、インク ストローク、レーザー ポインターの動きが組み込まれます
- アニメーション、画面切り替え、およびメディアも保存されます

[? スライドショービデオの DVD への書き込みや Web へのアップロードのヘルプ](#)

フル HD (1080 p)  
最大ファイル サイズおよび完全高画質 (1920 x 1080)

記録されたタイミングとナレーションを使用しない  
記録されたタイミングとナレーションはありません

各スライドの所要時間 (秒): 05.00

ビデオの作成

ファイル名(N): O-001-山田太郎.mp4

ファイルの種類(T): MPEG-4 ビデオ (\*.mp4)

作成者: 山田 太郎

タグ: タグの追加

フォルダーの非表示 ツール(L) 保存(S) キャンセル

## ⑨データ登録

下記URLより登録に関するご案内を確認いただき、登録サイトへお進みください。

登録用サイトはこちら



<https://mdpj.jp/prelude/jstct2025/index.cfm>

動画アップロード期間

【2025年2月3日（月）13時～2月17日（月）迄】

【登録方法に関するお問い合わせ先】

第47回日本造血・免疫細胞療法学会総会 データ登録問合せデスク

E-mail : [jstct@mdpj.jp](mailto:jstct@mdpj.jp)

【発表に関するお問い合わせ先】

第47回日本造血・免疫細胞療法学会総会 運営事務局

E-mail : [jstct2025@jtbcom.co.jp](mailto:jstct2025@jtbcom.co.jp) / Tel : 03-5657-0862